



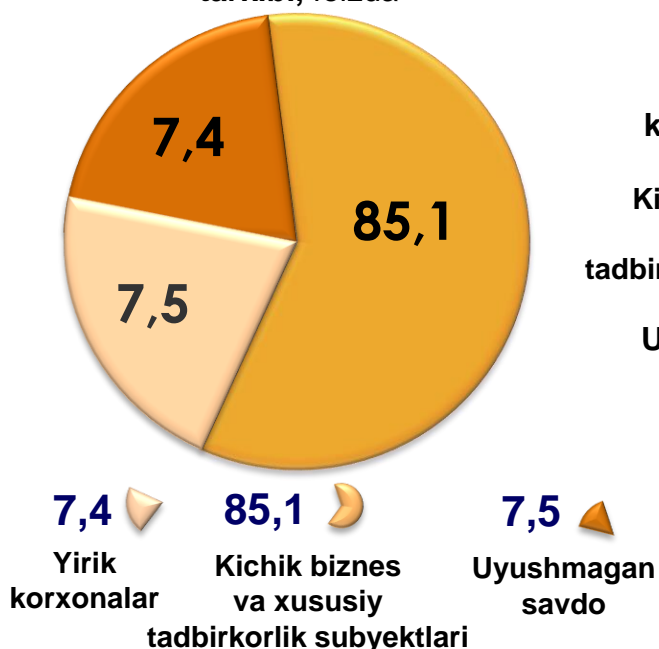
# CHAKANA VA ULGURJI SAVDO TOVAR AYLANMASI

*2022- yil yanvar-oktabr holatiga ko'ra  
dastlabki ma'lumot*

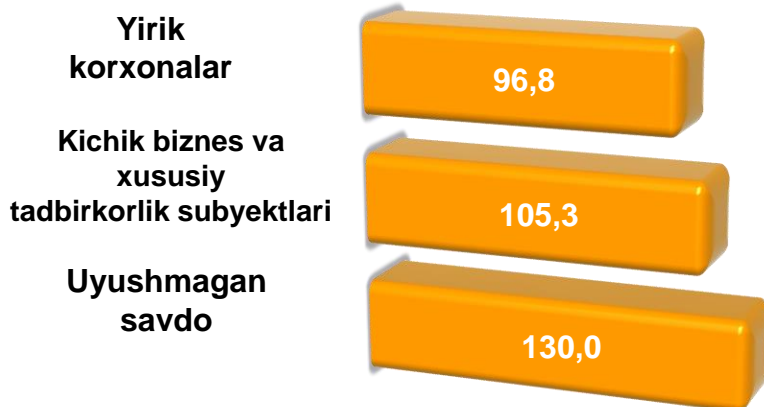


Sirdaryo viloyati bo'yicha 2022- yilning yanvar-oktabr oylarida chakana savdo tovar aylanmasi **3 706,8** mlrd. so'mni tashkil etib, 2021- yilga nisbatan **6,1 %** ga ko'paydi. Shu jumladan, yirik korxonalarining tovar aylanmasi **273,7** mlrd. so'mni (o'sish sur'ati **96,8 %**), kichik biznes va xususiy tadbirkorlik subyektlarining tovar aylanmasi **3 433,1** mlrd. so'mni (o'sish sur'ati **107,0 %**), shundan uyushmagan savdo tovar aylanmasi **279,2** mlrd. so'mni (o'sish sur'ati **130,0 %**) tashkil etdi.

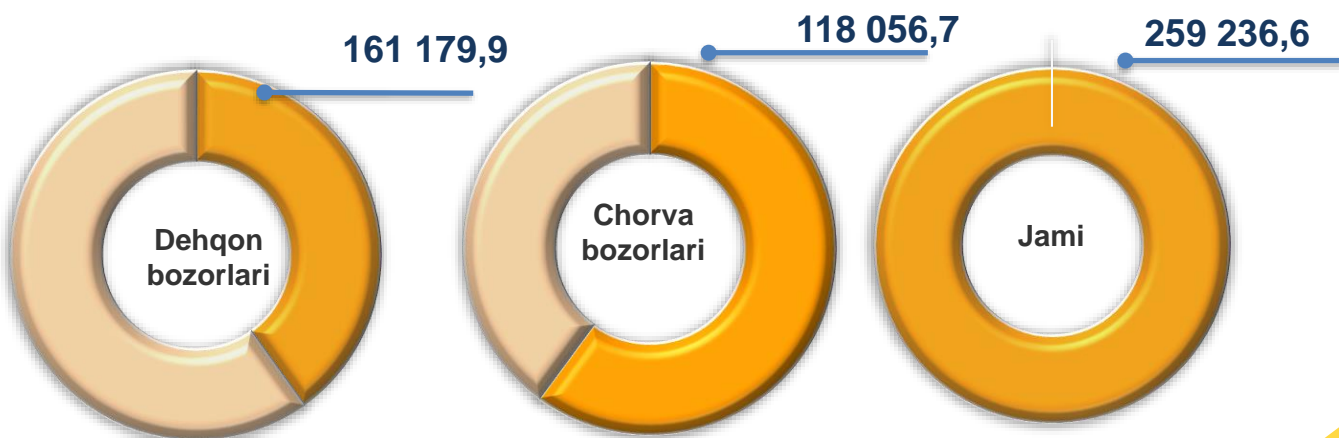
**Chakana savdo aylanmasi tarkibi, foizda**



**O'sish sur'atlari, foizda**



**Uyushmagan savdo, mln. so'm**



## HUDUDLAR KESIMIDA CHAKANA SAVDO TOVAR AYLANMASI, mlrd. so'm

### ENG YUQORI ULUSH

**Guliston sh.**  
1 383,1

Sirdaryo viloyati chakana savdo tovar aylanmasida eng yuqori ulushni Guliston shahri **37,3 %** ulush bilan **1 383,1** mlrd. so'mni tashkil etdi.

**Sirdaryo**  
753,9

**Mirzaobod**  
239,4

**Yangiyer sh.**  
362,2

**Oqoltin**  
164,8

**Sayxunobod**  
138,3

**Sardoba**  
127,8

**Guliston**  
175,4

**Boyovut**  
204,6

**Xovos**  
107,9

**Shirin sh.**  
49,4

### UMUMIY MA'LUMOT

2022- yilning yanvar-oktyabr oylarida chakana savdo tovar aylanmasi **3 706,8** mlrd. so'mni tashkil etib, 2021- yilga nisbatan **106,1 %** ni tashkil etdi.

### ENG QUIYI ULUSH

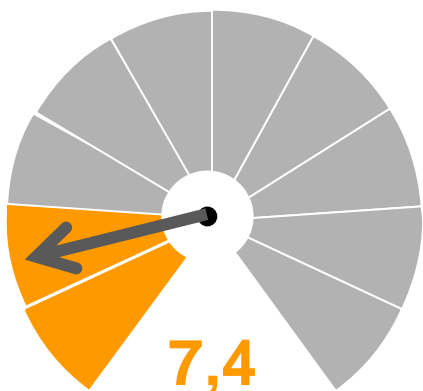
Viloyat chakana savdo tovar aylanmasida eng quyi ulushni Shirin shahri **1,3 %** ulush bilan, **49,4** mlrd. so'mni tashkil etdi.

## CHAKANA SAVDO AYLANMASIDA YIRIK KORXONALAR, KICHIK BIZNES VA XUSUSIY TADBIRKORLIK SUBYEKTLARINING HAJMI VA O'SISH SUR'ATLARI

	Jami, mlrd. so'm	2021- yilga nisbatan, foizda	Yirik korxonalar, mlrd. so'm	2021- yilga nisbatan, foizda	Kichik biznes va xususiy tadbirkorlik, mlrd. so'm	2021- yilga nisbatan, foizda
<b>Sirdaryo viloyati</b>	<b>3 706,8</b>	<b>106,1</b>	<b>273,7</b>	<b>96,8</b>	<b>3433,1</b>	<b>107,0</b>
<b>Guliston sh.</b>	1383,1	110,0	131,4	141,7	1251,7	107,4
<b>Shirin sh.</b>	49,4	104,1	0,2	85,9	49,2	104,2
<b>Yangiyer sh.</b>	362,2	106,7	18,7	76,3	343,5	109,0
<i>tumanlar:</i>						
<b>Boyovut</b>	204,6	129,9	59,4	11,0 m.	145,2	95,6
<b>Guliston</b>	175,4	105,0	3,4	52,2	172,0	107,2
<b>Mirzaobod</b>	239,4	77,2	4,6	4,3	234,8	114,8
<b>Oqoltin</b>	164,8	104,4	2,1	102,9	162,7	104,3
<b>Sardoba</b>	127,8	114,8	1,5	89,3	126,2	115,2
<b>Sayxunobod</b>	138,3	108,8	3,7	91,6	134,6	109,3
<b>Sirdaryo</b>	753,9	105,2	47,4	123,2	706,5	104,2
<b>Xovos</b>	107,9	107,8	1,1	113,7	106,8	107,7

2021- yilga nisbatan ayrim hududlarda chakana savdo aylanmasi o'sishi kuzatildi. Yuqori ko'rsatkichlar Guliston shahar (**110,0 %**), Sardoba (**114,8 %**) va Boyovut (**129,9 %**) tumanlarida qayd etildi.

## CHAKANA SAVDO TOVAR AYLANMASI TARKIBI



Chakana savdo tovar aylanmasi tarkibida yirik korxonalarning tovar aylanmasi hajmi, 2021- yilga nisbatan **3,2 %** ga kamaydi va **273,7 mlrd. so'mni** tashkil qildi. Bu esa umumiy savdo hajmining **7,4 %** ulushiga to'g'ri keladi.

**Yirik korxonalar , foizda**

**Eng yuqori ulushga ega hududlar, foizda**



Boyovut t. 59,4  
Tovar aylanmasi hajmi, mlrd.so'm

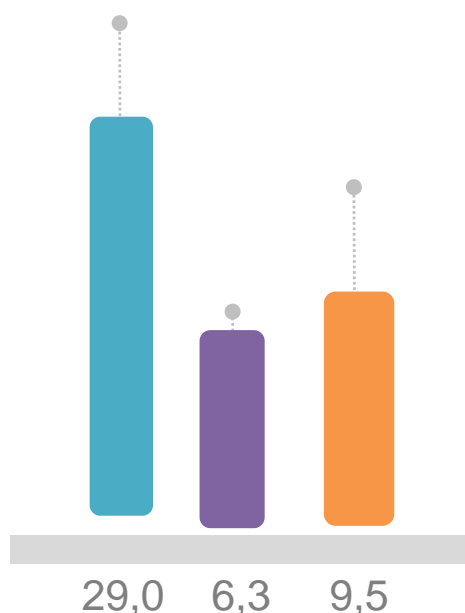
29,0

Sirdaryo t. 47,4  
Tovar aylanmasi hajmi, mlrd.so'm

6,3

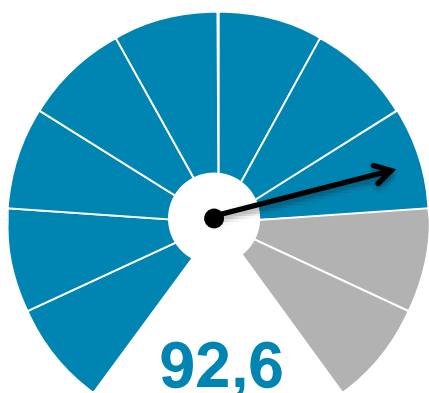
Guliston sh. 131,4  
Tovar aylanmasi hajmi, mlrd.so'm

9,5





## CHAKANA SAVDO TOVAR AYLANMASI TARKIBI



**Kichik biznes va xususiy tadbirkorlik subyektlari, foizda**

Kichik biznes va xususiy tadbirkorlik subyektlarining chakana savdo tovar aylanmasi hajmi statistik hisob-kitoblarga ko'ra, **3 433,1** mlrd. so'mni tashkil etib, 2021- yilning tegishli davriga nisbatan **7,0 %** ga ko'paydi. Viloyat miqyosida ushbu sektorning jami chakana savdo tovar aylanmasidagi ulushi **92,6 %** ni tashkil etdi.



**Kichik biznes va xususiy tadbirkorlik subyektlarining chakana savdo tovar aylanmasi yuqori ulushga ega hududlar, foizda**

**Shirin sh. 49,2**

Tovar aylanmasi hajmi, mlrd.so'm

99,6

**Xovos t. 106,8**

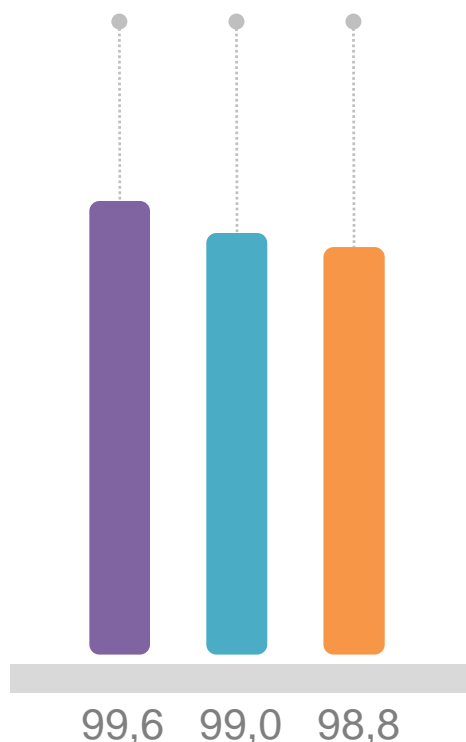
Tovar aylanmasi hajmi, mlrd.so'm

99,0

**Sardoba t. 126,2**

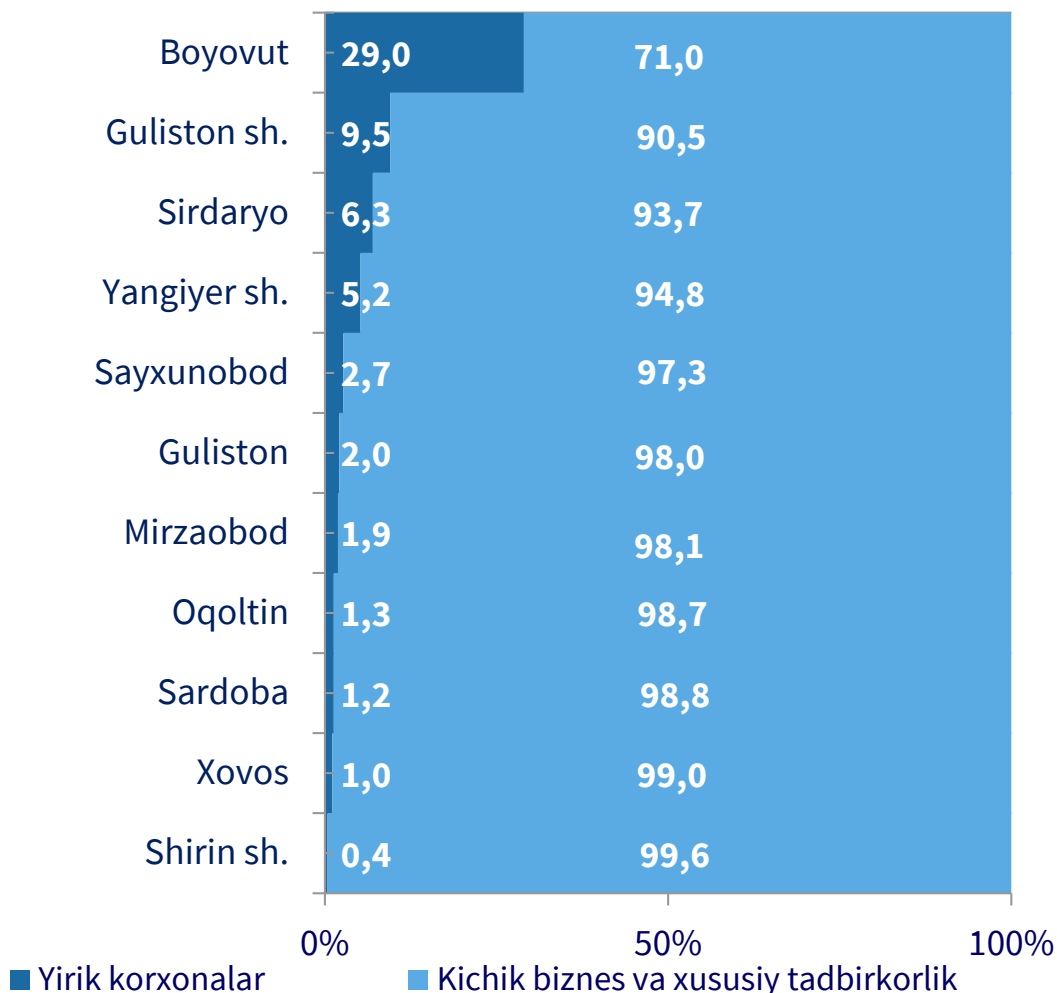
Tovar aylanmasi hajmi, mlrd.so'm

98,8



## CHAKANA SAVDO AYLANMASIDA YIRIK KORXONALAR, KICHIK BIZNES VA XUSUSIY TADBIRKORLIK SUBYEKTLARINING HUDUDLAR KESIMIDA ULUSHI, foizda


Tahliliy natijalarga ko'ra, chakana savdo tovar aylanmasida kichik biznes va xususiy tadbirkorlik subyektlarining ulushi bo'yicha Shirin sh. (99,6 %), Sardoba (98,8 %), Oqoltin (98,7 %), Xovos (99,0 %), Sayxunobod (97,3 %) tumanlari yetakchilik qilmoqda. Chakana tovar aylanmasi tarkibida yirik korxonalarining ulushi 7,4 % ni tashkil etib, eng katta ulush Guliston (9,5 %), Yangiyer (5,2 %) shaharlarida, Sayxunobod (2,7 %), Sirdaryo (6,3 %) va Boyovut (29,0 %) tumanlarida kuzatildi.

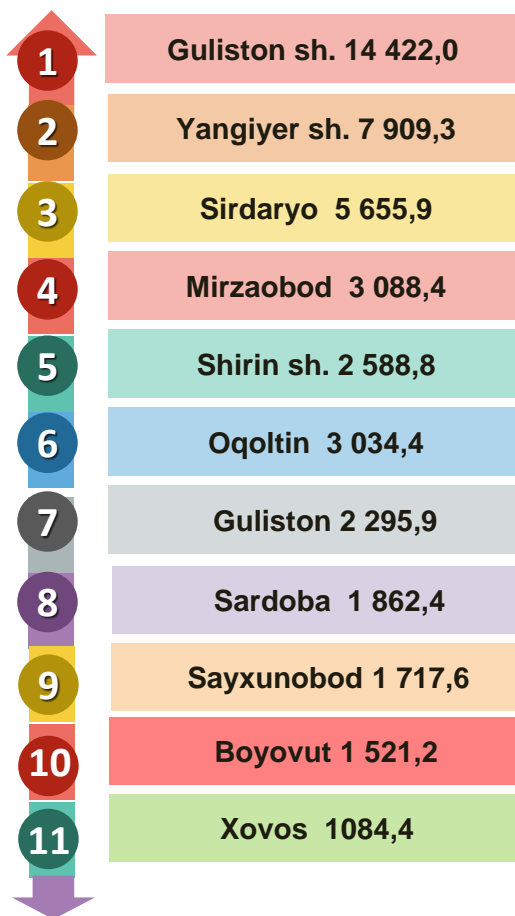


## AHOLI JON BOSHIGA NISBATAN CHAKANA SAVDO TOVAR AYLANMASI HAJMI VA O'SISH SUR'ATLARI

2022- yilning yanvar-oktabr oylari holatiga ko'ra o'rtacha aholi jon boshiga chakana savdo tovar aylanmasi **4 186,6** ming so'mni (2021- yilning mos davriga nisbatan **4,0%** ga ko'paydi) tashkil etdi.

Ushbu ko'rsatkichni hududlar kesimida solishtirilganda eng yuqorisi Guliston shahri (**14 422,0** ming so'm), Yangiyer shahri (**7 909,3** ming so'm) va Sirdaryo tumani (**5 655,9** ming so'm) hissasiga to'g'ri keldi.

	Hajm, ming so'm	2021- yilga nisbatan, foizda
Sirdaryo viloyati	<b>4 186,6</b>	<b>104,0</b>
Guliston sh.	14 422,0	105,6
Shirin sh.	2 588,8	103,5
Yangiyer sh.	7 909,3	103,6
<i>tumanlar:</i>		
Boyovut	1 521,2	128,0
Guliston	2 295,9	103,0
Mirzaobod	3 088,4	75,5
Oqoltin	3 034,9	102,5
Sardoba	1 862,4	112,8
Sayxunobod	1 717,6	106,9
Sirdaryo	5 655,9	103,3
Xovos	1084,4	105,9



Eng yuqori hajm, ming so'm



Eng quyi hajm, ming so'm



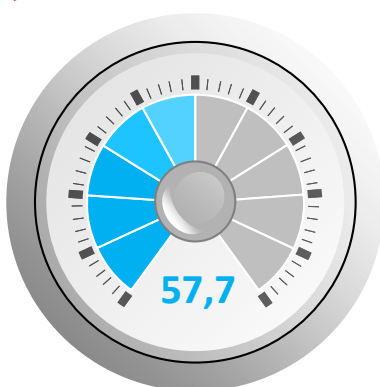
## UYUSHMAGAN SAVDO TOVAR AYLANMASI

Viloyat bo'yicha 2022- yilning yanvar-oktabr oylarida uyushmagan savdo tovar aylanmasi **279 236,6** mln. so'mni tashkil etib, 2021- yilga nisbatan **130,0 %** ga ko'paydi. Shu jumladan, 1-bozor va 1-bozor (chorva) (oylik) kuzatuvlari ma'lumotlariga asosan, dehqon bozorlarida savdo faoliyati bilan shug'ullanuvchi jismoniy shaxslarning uy xo'jaliklarida yetishtirgan mahsulotlarini sotish hajmi **118 056,7** mln. so'mni (o'zgarish sur'ati **124,1 %**), chorva mollari va parrandalar sotuvchi jismoniy shaxslarning savdo aylanmasi hajmi **161 179,9** mln. so'mni (o'zgarish sur'ati **134,8 %**) tashkil etdi.

### Uyushmagan savdo tovar aylanmasi, foizda

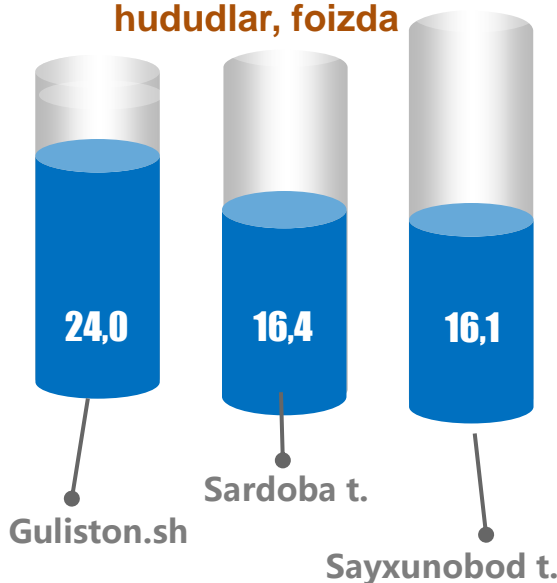


Dehqon bozorlari



Chorva bozorlari

### Uyushmagan savdo tovar aylanmasida ulushi katta hududlar, foizda



### Tovar aylanmasi ulushi va hajmi

Uyushmagan savdo

**279 236,6** mln. so'm, 100 %

Dehqon bozorlari

**118 056,7** mln. so'm, 42,3 %

Chorva bozorlari

**161 179,9** mln. so'm, 57,7%

## UYUSHMAGAN SAVDO AYLANMASIDA DEHQON\* VA CHORVA (PARRANDA) BOZORLARINING SAVDO AYLANMASI HAJMI VA O'SISH SUR'ATLARI

2022 - yilning yanvar-oktabr oylarida dehqon va chorva (parranda) bozorlarida, uy xo'jaligida yetishtirilgan qishloq xo'jaligi mahsulotlari, parrandalar va chorva mollari savdosi bilan shug'ullanuvchi jismoniy shaxslar tanlanma kuzatuvi, dastlabki ma'lumotlariga ko'ra, jismoniy shaxslar tomonidan amalga oshirilgan savdo aylanmasi hajmi dehqon bozorlarida **118 056,7** mln. so'mni, chorva (parranda) bozorlarida **161 179,9** mln. so'mni tashkil etdi.

\* Xo'jalik yurituvchi subyektlar va yakka tartibdagi tadbirkorlar (YaTT)ni qo'shmagan holatda

\* Jismoniy shaxslar (dehqonlar)ning uy xo'jaligida o'z kuchlari bilan yetishtirgan qishloq xo'jaligi mahsulotlari, chorva (parranda) mollari

	Jami, mln. so'm	2021- yilga nisbatan, foizda	Dehqon bozorlari, mln. so'm	2021- yilga nisbatan, foizda	Chorva (parranda) bozorlari, mln. so'm	2021- yilga nisbatan, foizda
<b>Sirdaryo viloyati</b>	<b>279 236,6</b>	<b>130,0</b>	<b>118 056,7</b>	<b>124,1</b>	<b>161 179,9</b>	<b>134,8</b>
<b>Guliston sh.</b>	66 913,7	129,6	66 851,7	135,5	62,0	2,7
<b>Shirin sh.</b>	0,0	0,0	0,0	0,0	0,0	0,0
<b>Yangiyer sh.</b>	9 895,7	103,6	9 895,7	103,6	0,0	0,0
<i>tumanlar:</i>						
<b>Boyovut</b>	10 314,8	71,8	10 314,8	99,5	0,0	0,0
<b>Guliston</b>	34 175,4	140,0	2 719,9	150,6	31 455,5	139,2
<b>Mirzaobod</b>	16 602,0	2,3 m.	0,0	0,0	16 602,0	2,3 m.
<b>Oqoltin</b>	0,0	0,0	0,0	0,0	0,0	0,0
<b>Sardoba</b>	45 761,2	137,4	4 025,5	199,7	41 735,7	133,3
<b>Sayxunobod</b>	44 905,7	112,4	1 041,3	15,8	43 864,4	131,5
<b>Sirdaryo</b>	23 273,1	159,4	23 207,8	160,1	65,3	58,5
<b>Xovos</b>	2 7395,0	139,3	0,0	0,0	27 395,0	147,0

## UYUSHMAGAN SAVDO TOVAR AYLANMASI: DEHQON BOZORLARI

2022- yilning yanvar-oktabr oylarida viloyatimizning barcha hududlarida joylashgan dehqon bozorlarida qishloq xo'jaligi mahsulotlarini sotuvchi jismoniy shaxslarning tanlanma kuzatuvini o'tkazildi. Kuzatuv natijalariga ko'ra savdo aylanmasi hajmi **118 056,7** mln. so'mni tashkil etdi. Bunda asosiy yirik hajm don mahsulotlari (Yangi uzilgan qishloq xo'jaligi mahsulotlari) savdosiga (**56 506,7** mln. so'm) to'g'ri keldi.



3 253,2  
mln. so'm

**Tuzlamalar**



46 009,9  
mln. so'm

**Yangi uzilgan qishloq  
xo'jaligi mahsulotlari**



11 596,4  
mln. so'm

**Quritilgan qishloq  
xo'jaligi mahsulotlari**  
(yong'oq, bodom, pista va  
boshqalarni qo'shgan holda)

8 011,6  
mln. so'm



**Tovuq go'shti**

20 146,5  
mln. so'm



**Non va non  
mahsulotlari**

4 138,6  
mln. so'm



**Tuxum**

10 668,8  
mln. so'm



**Don mahsulotlari** (mosh,  
loviya, no'xat, guruch va  
boshqalar)

5 017,3 mln.  
so'm



**Ziravorlar**

5 757,5  
mln. so'm



**Sut va sut  
mahsulotlari**

974,8  
mln. so'm



**Chorva mollari va parrandalar  
uchun har xil yem-xashaklar**

2 482,1  
mln. so'm




**Gullar, o'simlik va nihol  
ko'chatlari** (manzarali va  
qishloq xo'jaligi)

## UYUSHMAGAN SAVDO TOVAR AYLANMASI: CHORVA (PARRANDA) BOZORLARI, mln. so'm

2022- yilning yanvar-oktabr oylarida viloyatning barcha hududlarida joylashgan chorva (parranda) bozorlarida parrandalar va chorva mollari sotuvchi jismoniy shaxslar tanlanma kuzatuvini o'tkazildi. Kuzatuv natijalariga ko'ra savdo aylanmasi hajmi **161 179,9** mln. so'mni tashkil etdi. Bunda har hil yoshdagi qora mollar savdosi **136 471,3** mln. so'mni, qo'y va echkilar **20 788,6** mln. so'mni, otlar **3 622,4** mln. so'mni, parrandalar **297,6** mln. so'mni tashkil etdi.

69 397,9  
mln. so'm



27 249,4  
mln. so'm



1 yoshgacha  
bo'lgan  
yosh mollar

39 824,0  
mln. so'm

2 yoshdan katta  
bo'lgan qoramollar

16 845,1  
mln. so'm



Qo'ylar

1 yoshdan 2 yoshgacha  
bo'lgan yosh mollar

3 622,4  
mln. so'm



3 943,5  
mln. so'm



Echkilar

Otlar

145,9  
mln. so'm



Kurka, o'rdak, g'ozlar



Tovuqlar

## UMUMIY OVQATLANISH KORXONALARI SAVDO AYLANMASIDA KICHIK BIZNES VA XUSUSIY TADBIRKORLIK SUBYEKTLARINING HAJMI VA O'SISH SUR'ATLARI

2022-yilning yanvar-oktabr oylarida chakana savdo tovar aylanmasi tarkibida ovqatlanish tashkilotlarining savdo aylanmasi **2,4 %** ni tashkil etib, **88 351,5 mln. so'mga** yetdi va 2021- yilga nisbatan **7,2 %** ga ko'paydi.

	Jami, mln. so'm	2021- yilga nisbatan, foizda	Kichik biznes va xususiy tadbirkorlik, mln. so'm	2021- yilga nisbatan, foizda	Yakka tartibdagi tadbirkorlik mln. so'm	2021- yilga nisbatan, foizda
<b>Sirdaryo viloyati</b>	<b>88 351,5</b>	<b>107,2</b>	<b>78 354,1</b>	<b>107,5</b>	<b>9 997,3</b>	<b>105,2</b>
<b>Guliston sh.</b>	42 081,0	108,8	39 276,4	109,0	2 804,6	106,1
<b>Shirin sh.</b>	1 615,4	98,5	1 441,8	98,1	173,5	101,8
<b>Yangiyer sh.</b>	13 185,4	112,4	11 632,6	113,4	1 552,9	105,6
<i>tumanlar:</i>						
<b>Boyovut</b>	3 110,4	99,3	2 520,5	100,1	589,9	96,0
<b>Guliston</b>	6 198,6	101,3	5 559,8	100,7	638,6	106,6
<b>Mirzaobod</b>	5 325,9	109,3	4 996,3	109,3	329,6	108,7
<b>Oqoltin</b>	2 099,2	99,4	1 634,8	98,0	464,4	104,4
<b>Sardoba</b>	1 719,9	106,3	1 246,1	105,9	473,9	107,3
<b>Sayxunobod</b>	2 873,0	107,1	2 378,0	107,0	494,9	107,4
<b>Sirdaryo</b>	8 260,3	103,1	5 991,0	102,3	2 269,3	105,4
<b>Xovos</b>	1 882,3	104,9	1 676,9	105,0	205,4	103,8

## ULGURJI SAVDO TOVAR AYLANMASI

Viloyat bo'yicha 2022- yilning yanvar-oktabr oylarida ulgurji savdo tovar aylanmasi **2 332 035,5** mln. so'mni tashkil etib, 2021- yilning mos davriga nisbatan **11,3 %** ga ko'paydi. Shu jumladan, yirik korxonalarining savdo tovar aylanmasi **222 986,7** mln. so'mni (**96,2 %** ni) tashkil etdi.

### Savdo aylanmasi hajmi va ulushi

Ulgurji savdo

**2 332 035,5 mln. so'm, 100 %**

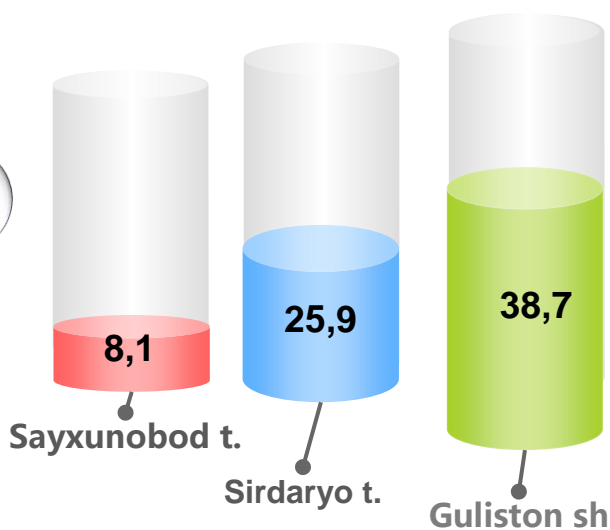
Yirik korxonalar

**222 986,7 mln. so'm, 9,6 %**

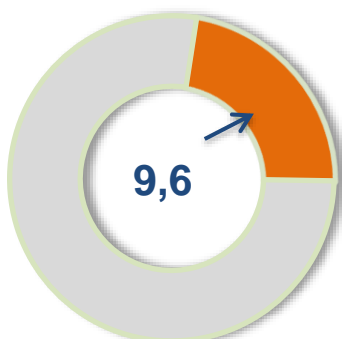
Kichik biznes subyektlari

**2 109 048,8 mln, so'm 90,4 %**

Eng yuqori ulushga ega hududlar, % da



### Ulgurji savdo tovar aylanmasi, foizda



Yirik korxonalar



Kichik biznes subyektlari



## ULGURJI SAVDO AYLANMASIDA YIRIK KORXONALAR VA KICHIK BIZNES SUBYEKTLARINING HAJMI VA O'SISH SUR'ATLARI

Ulgurji savdo tovar aylanmasida yuqori o'sish sur'atlariga ega yirik korxonalar Yangiyer sh. (115,7 %) va Boyovut (129,3 %) Sayxunobod (117,3 %) tumanlarida kuzatildi.

	Jami, mln. so'm	2021- yilga nisbatan, foizda	Yirik korxonalar, mln. so'm	2021- yilga nisbatan, foizda	Kichik biznes subyektlari, mln. so'm	2021- yilga nisbatan, foizda
<b>Sirdaryo viloyati</b>	<b>2 332 035,5</b>	<b>111,3</b>	<b>222 986,7</b>	<b>96,2</b>	<b>2 109 048,8</b>	<b>113,1</b>
<b>Guliston sh.</b>	903 354,3	104,4	35 064,4	37,7	868 289,9	112,4
<b>Shirin sh.</b>	8 517,2	110,3	-	-	8 517,2	110,4
<b>Yangiyer sh.</b>	131 336,6	115,7	738,6	138,7	130 589,0	115,6
<i>tumanlar:</i>						
<b>Boyovut</b>	137 892,9	129,3	33 736,8	222,5	104 156,2	113,8
<b>Guliston</b>	48 612,3	111,0	17 250,3	108,9	31 316,9	112,1
<b>Mirzaobod</b>	97 308,2	103,4	17 712,5	81,9	79 579,7	109,8
<b>Oqoltin</b>	30 767,6	115,5	17 343,9	118,3	13 423,7	112,1
<b>Sardoba</b>	80 491,8	113,6	18 730,3	123,5	61 761,5	110,9
<b>Sayxunobod</b>	189 918,9	117,3	19 130,6	123,2	170 788,3	116,7
<b>Sirdaryo</b>	604 520,7	116,9	44 396,3	191,9	560 124,4	113,4
<b>Xovos</b>	99 315,0	112,8	18 883,0	111,1	80 432,0	113,3